

---

# Productplussen

Juli 2020



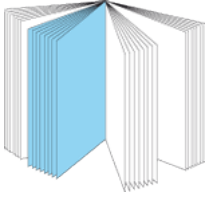
**SENEFELDER  
MISSET**



# Productplussen

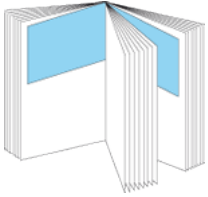
Tijdens de technische realisatie van een magazine zijn er verschillende mogelijkheden om uw tijdschrift te voorzien van opvallende toevoegingen, de zogenaamde productplussen. De productplussen zorgen niet alleen voor extra attentiewaarde van uw product, maar kunnen bovendien een positieve bijdrage leveren aan de naamsbekendheid en/of respons van uw product of dienst.

In deze brochure krijgt u aan de hand van illustraties een indruk van de verschillende technische mogelijkheden. U kunt met al uw vragen natuurlijk ook terecht bij uw sales- en ordermanager.




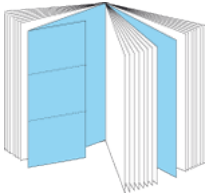
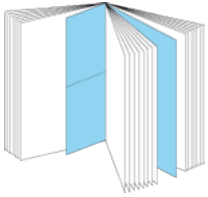
### Meehechten als vals hart

Dit is een meehechter die een plaats krijgt tussen twee andere katernen. Vals hart meehechters worden eerst voorgehecht, zodat er twee hart katernen ontstaan. Deze hechtwijze is kostbaar omdat er sprake is van een extra hechtgang. Bij een meehechter als vals hart zal vooraf altijd overleg moeten plaatsvinden met uw ordermanager.




### Meehechten tussen de katernen in

De meehechter komt zowel voor als na het hartkatern. Denk hierbij aan het meehechten van bijvoorbeeld twee antwoordkaartjes die tussen de katernen voor het hart en de katernen na het hart zichtbaar moet zijn. Deze hechtwijze heeft geen invloed op de voortgang van het productieproces, mits de meehechter een overslag heeft.



### Opplakken

Op elke verzamelhechter bestaat de mogelijkheid om een opplakstation te gebruiken. Hiermee kunnen (antwoord)kaarten, sachets en eventueel in overleg ook kleine boekjes worden opgeplakt. Omdat het opplakken plaats vindt door gebruik te maken van een 'trommel' moeten de opplakkers voldoende buigzaam zijn. De opplakstations zijn onderling uitwisselbaar zodat theoretisch de mogelijkheid bestaat om vier opplakstations op één verzamelhechter in te zetten. Als er meer dan twee opplakkers gewenst zijn dan is vooraf overleg met uw ordermanager noodzakelijk.








## Oognietjes


Naast de normale nietjes is het ook mogelijk om het blad te voorzien van twee of vier oognietjes. Zodat je het blad kan bewaren in een ringband.



## Meehechten tussen de katernen in

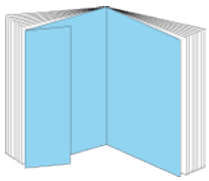
De meehechter komt zowel voor als na het hartkatern. Denk hierbij aan het meehechten van bijvoorbeeld twee antwoordkaartjes die tussen de katernen voor het hart en de katernen na het hart zichtbaar moet zijn. Deze hechtwijze heeft geen invloed op de voortgang van het productieproces, mits de meehechter een overslag heeft.





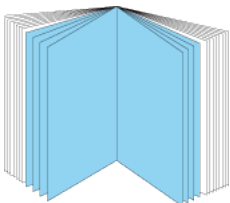
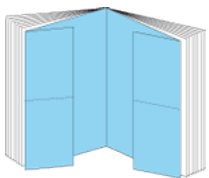
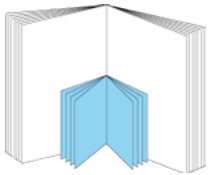
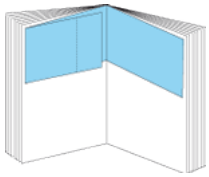
## Meehechten om het blad - splitcover/splitback

Bij een splitcover wordt een 'dubbele omslag' gedrukt. De eerste pagina van het buitenste omslag heeft een korte voorzijde en de tweede omslag wordt voorzien van een naar buiten gevouwen flap. De omslag kan als een soort luik opengevouwen worden, met binnenin bijvoorbeeld een advertentie. Bij splitback is hetzelfde principe als de splitcover alleen in plaats van de flappen op de cover worden deze toegepast op de achterkant van het blad.



## Meehechten in het blad

Een meehechter is een bijlage die als extra toevoeging aan het hoofdblad wordt meegehecht. De meehechter moet voorzien zijn van een aanleg. Meehechters kunnen aan de onder of bovenzijde van het blad en in bepaalde gevallen zwevend midden in de rug gehecht worden. Bij zwevend meehechten in de rug zal vooraf altijd overleg moeten plaats vinden met uw ordermanager.



**SENEFELDER  
MISSET**





## **SENEFELDER MISSET**

### **Senefelder Misset BV**

Mercuriusstraat 35  
7006 RK Doetinchem

Postbus 68  
7000 AB Doetinchem

T +31 (0)314 355 500  
Fax +31 (0)314 355 647

[www.senefelder.nl](http://www.senefelder.nl)  
[info@senefelder.nl](mailto:info@senefelder.nl)

KVK nr 74779672

BTW nr NL860023497B01